


De leerlingenraad presenteert:

NOVO COURANT

**Jaargang 3, nummer #4,
26 juni 2024**



Hallo!
De leerlingenraad wil je iets vertellen ☺

In deze editie: Mijn jaar op Novo, Experileer, boekentip, baas voor 1 dag, stagedag, Toverland, Gala, zomertips, dino in Maastricht, Haiku, strips, recept en woordzoekers.

Mijn jaar op Novo

Mijn naam is Amer, ik ben 16 jaar oud en kom uit Syrië. Ik heb hier aan het Novo College gestudeerd. Dit is voor mij de beste school omdat ik hier de Nederlandse taal heb geleerd en nieuwe vrienden heb gemaakt. Schoolreisjes zijn heel goed verlopen. Mijn klasgenoten waren hele goede mensen. Mijn mentor helpt me altijd en ik bedank haar altijd voor haar hulp.

Amer, klas B31B

Dit schooljaar zie ik veel dingen en doe ik veel dingen. Soms gaat het goed, en soms niet. Soms was het moeilijk. Vroeg in het jaar, op 10 oktober, was voor mij de



eerste dag op Novo. Ik vond veel lessen leuk: de muziekles, drama en ook



sporten. Soms gaat de sportles moeilijk omdat ik niet hou van sporten. Maar sport is belangrijk voor je goede gezondheid. En ook vind ik de docenten hier zo lief. Ik mis soms wel mijn telefoon. Want dan wil ik

praten met mijn vriendin uit Egypte, of ik wil een woord vertalen en soms wil ik gewoon muziek luisteren, ja. Ik kom uit Egypte en school daar is anders. Mijn eerste dagen op Novo waren moeilijk, maar nu gaat het goed.

Majadh, klas B21B

Mijn naam is Slavik. Ik ben 16. Ik studeer al bijna twee jaar aan het Novo college. Ik hou veel van de leraren, want zij zijn heel vriendelijk. Het gebouw van school is mooi en niet zo groot. Ik vind het niet leuk dat school heel ver van mijn huis is, bijna 20 km, maar ik hou van studeren hier. Ik heb ook een paar vrienden hier. Ik hou van wandelen met mijn vrienden.

Slavik, klas B32A

Ik ben geen fan van autospotten, ook al betekent het dat ik prachtige foto's kan

maken van luxe auto's en in een aantal van de snelste machines ter wereld mag rijden. Ik maak foto's van auto's omdat ik hun ontwerp en techniek waardeer, ook al vind ik de activiteit zelf niet spannend.



En rugbyen? Het is absoluut niet mijn ding, ondanks de spanning van het aanpakken van tegenstanders en de brute kracht van het spel. Ik speel rugby omdat het een geweldige manier is om fit te blijven en een band op te bouwen met mijn vrienden. Ik vind het niet erg om te verliezen of te winnen; het is de ervaring die voor mij telt. Bovendien geniet ik alleen van de meeste oefeningen. De ironie is dat ik juist een hekel heb aan de

activiteiten die mij zo'n adrenalinekick en vrijheid van consequenties laten ervaren. Na Novo ga ik naar het Porta Mosana College om grafische vormgeving te studeren aan het HBO. Ik streef ernaar om projecten te creëren waarin auto's centraal staan, waarbij ik mijn passie voor hun ontwerp en techniek combineer met mijn creatieve vaardigheden.

Keagan, *klas B32A*

Hallo allemaal! Ik ben Medhane Kibrom. Ik kom uit Eritrea. Vandaag ga ik jullie iets over mijn school vertellen. Ik heb al 9 maanden hier bij Novo College geleerd. Ik zat eerst bij mevrouw Inge en verhuisde ik al snel naar mevrouw Ruth. Na anderhalve maand kwam ik bij meneer Luc die ik nog steeds heb. Maar ik ben al aangemeld voor de volgende school. Met hulp van mevrouw T. Maas.

Ze zijn allemaal leuke, lieve, actieve en grappige leraren. Bij deze gelegenheid wil ik hun ook bedanken. Dank u wel mijn leraren. Het schoolsysteem is ook goed, want wij leren vanaf 9 uur tot en met 5 over half 3. Het is niet zo lang. Tussen deze tijden hebben we twee keer pauze. In de pauzes zijn heel veel leerlingen op het schoolplein. Ze



spelen verschillende spelletjes, zoals volleybal, basketbal, pingpong en voetbal. Wat gezellig daar om te staan kijken. En alle klassen hebben een keer per dag een sportles en tekenen. Daar heb ik heel bijzondere talenten gezien. Wat leuk hier om te leren met de lieve leerlingen en aardige leraren. Ik ga jullie en Novo College missen! Ik wens jullie allemaal een heel fijn leven!

Vriendelijke groeten,

Mehdane, *klas B32A*

Experileer




De alfa-klassen zijn weer naar Experileer mogen gaan bij het VMBO.



Ze mochten daar zelf met Lego ontwerpen bouwen.



Daarnaast konden ze met de iPad deze bouwsels programmeren zodat ze konden bewegen.



Heel cool!! Zie foto's!



BSTA3 die normaal best druk is, werd er helemaal zen van 😊.



Werken met je handen en hoofd is zo leuk!

Boekentip 😊

De familie heeft vijf personen: de moeder, de vader, Omer en zijn zussen Emine en Elaf. Omer studeert en werkt. Hij wil een scooter kopen. Zijn opa en oma zijn in 1974 naar Nederland gekomen omdat er geen werk was in Turkije. Maar in Nederland was wel werk. Nu zijn de opa en oma

terug naar Turkije gegaan en zijn oma wordt ziek. Oma wilt zijn moeder zien, maar zijn moeder kan niet naar Turkije gaan omdat zij voor haar kinderen zorgt en geen geld heeft. Omer kijkt op zijn bankrekening. Hij heeft geld maar wil een scooter kopen. Wat moet hij doen? Hij zegt, oma is belangrijker dan een scooter. De scooter kan wachten. Oma niet. Hij koopt een vliegticket en geeft die aan zijn moeder. Nu kan zijn moeder naar zijn oma.

Ik vond dit een heel leuk en mooi verhaal. Ik heb het in 1 keer gelezen. Ik denk dat Omer is een goede jongen!

Titel: Omer en het vliegticket

Schrijver: Mirjam Eppinga

Zaid, klas BSTB1



Baas voor 1 dag!

Bij het project **BAAS VAN DE TOEKOMST** hebben een aantal leerlingen een dag gewerkt met de baas van een bedrijf. Zij waren dus voor 1 dag **DE BAAS**.



Dit jaar hebben Emre, Yaroslav, Artyom, Narges en Abdulrazak als baas gewerkt bij een paar speciale bedrijven. Ze zijn de dag gestart met samen ontbijten bij een hotel.



Het was een bijzondere dag omdat ze heel veel andere dingen gezien hebben. Ze zijn bij vergaderingen geweest

en hebben ook mogen meedenken over oplossingen voor problemen van het bedrijf. De echte baas was heel vriendelijk en had veel belangstelling voor hun mening. Er werd serieus gepraat over mooie en minder mooie ervaringen van het leven en naar school gaan in een ander land. De baas heeft de leerlingen ook tips voor de toekomst gegeven. Het was een leerzame en bijzondere ervaring.

Stagedag Moostuin

Hallo allemaal, we zijn naar de Moostuin geweest.



De hele klas ging mee. We hebben aardbeien geplukt en we hebben grote stenen klein geslagen. We hebben de grond geploegd en geschoffeld. Bij de Moostuin leer je veel. We hebben er veel gedaan. Ik vind de aardbeien het lekkerst. Groetjes, Samsom.

Samsom, klas B22S2

Hallo allemaal, ik heb met de grasmaaimachine gewerkt. We zijn met de hele klas bij de Moostuin



geweest. We hebben geschoffeld en geploegd. Ik vind de kippen het mooiste. Met vriendelijk groet, Hikmat.

Hikmat, klas B22S2



Toverland


Mijn schoolreis naar Toverland. Vandaag wil ik vertellen over mijn mooie schoolreis naar Toverland. Ik ging als eerste naar de Troy en ik probeerde alle attracties. Ik ging met Yozen, Rayan, Alexandre, Aladin en Santiago. Ik vond heel leuk: Phoenix, Troy en Djengu River. Voor mij is Phoenix de hoogste en engste achtbaan van heel Toverland en Djengu River is heel mooi en nat.

Ik vond Pixarus en Scorpions niet leuk, maar deze reis was heel mooi voor mij.

Artem, klas B31B

De leuke dag in Toverland.

Hallo, ik ben Kseniia en dit is mijn verhaal over Toverland. Ik heb in veel attracties gezeten, met mijn vrienden Nika, Vira en Andrii en ook op sommige met Vanya en Gordij. Ik vond de Troy en de waterbaan heel leuk en ook de motorachtbaan, omdat dat heel eng is. Maar ik vind Fenix niet leuk, omdat dat saai was en ik ben niet bang. En dat is mijn verhaal over Toverland ♥.




Kseniia, klas B31B

Mijn reis naar Toverland. Beste lezers, vandaag wil ik vertellen over mijn schoolreis naar Toverland. We reden 1 uur met de bus. Toen ben ik in deze attracties geweest: in de motorachtbaan, Troy, Fenix, Scorpions, Coco Bolo, waterbaan, Djengu River en toen nog een keer. Mijn top 3 attracties in Toverland is een - Troy, twee –

motorachtbaan en drie - Fenix. Dat is mijn schoolreis naar Toverland.

Kiril, klas B31B



Ik ging naar Toverland. Dit is een schoolreis. Ik vind dat leuk. Ik maakte foto's met mijn vrienden. Ik heb veel plezier bij de Djinn, Sparky Splash Dock en Maximus Blize Bahn. Alles was leuk, maar ik vind grote attracties niet leuk, omdat die gevaarlijk zijn. Het weer was goed en had ik een leuke dag!

Christina, klas B31B

Toverland. Ik heb plezier gehad. Ik ging met mijn vrienden. Ik vond de Fenix leuk. Ik vond de waterbaan niet leuk, omdat ik nat werd.

Alexandre, klas B31B

NOVO Gala

Het gala voor alle uitstroomleerlingen was

een groot succes!



De sfeer was feestelijk en de dresscode van rood en zwart zorgde voor een stijlvolle uitstraling.



De avond begon met een heerlijke BBQ waar iedereen van genoot.



Er werd gedanst, gelachen en herinneringen werden gemaakt.



Het was een perfecte afsluiting van een bijzondere periode en een mooie start van nieuwe avonturen.



Een onvergetelijke avond vol plezier en vriendschap!



Activiteiten voor in de vakantie:

Een dino in de bieb!



Van 18 juni t/m 4 augustus is er in Centre

© f MammieMammie.nl

Tips voor buiten: 

- ☞ kinderboerderij
- ☞ alpaca boerderij
- ☞ geitjesboerderij
- ☞ bibliotheek
- ☞ het strand
- ☞ een duinwandeling
- ☞ klimbos
- ☞ speurtocht doen
- ☞ picknicken
- ☞ lekker barbecuen
- ☞ zwemmen
- ☞ de speeltuin
- ☞ het buurthuis
- ☞ vliegeren
- ☞ watergevecht
- ☞ middagje voetballen
- ☞ fietstocht maken
- ☞ ijsalon bezoeken
- ☞ fruit plukken in kassen
- ☞ rolschaatsen
- ☞ kunstwerk maken met krijt
- ☞ sterren kijken
- ☞ op familiebezoek
- ☞ limonade maken/verkoppen
- ☞ natuur foto's maken
- ☞ vliegtuigen spotten

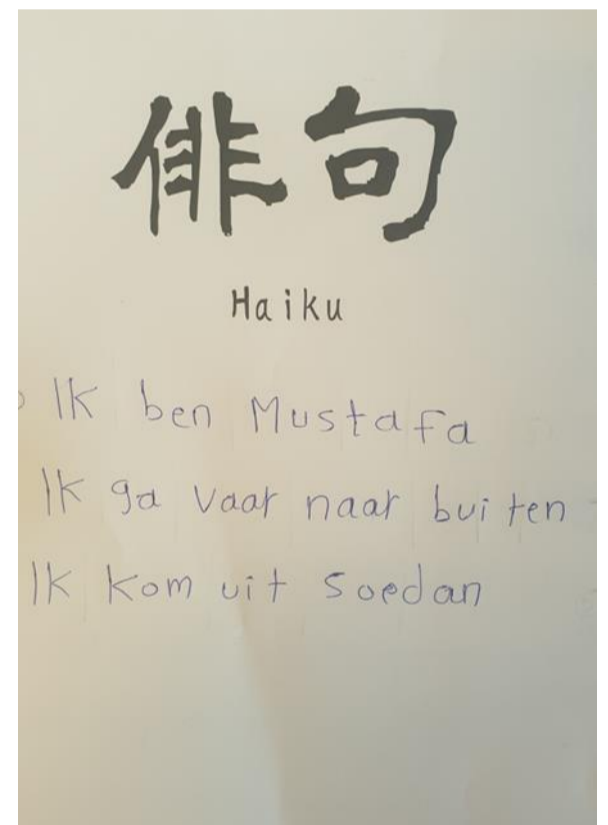
Céramique **GRATIS** iets heel bijzonders te zien: een echt dinosaurusskelet van de bekende gehoornde dino **Triceratops**.

© f MammieMammie.nl

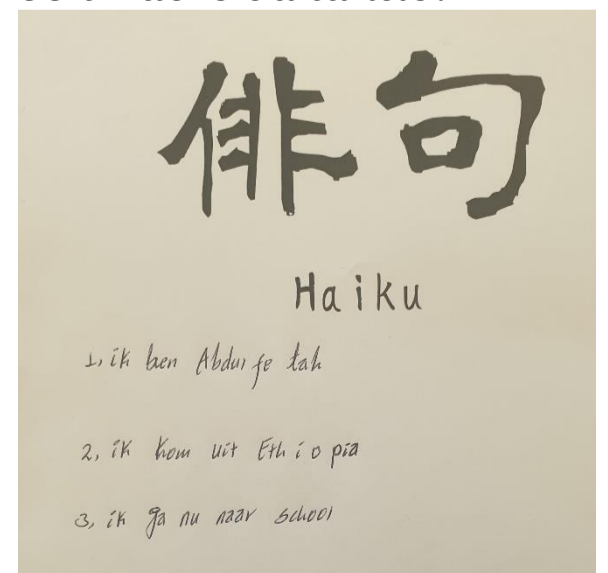
Tips voor binnen: 

- ☞ ijsjes maken
- ☞ filmavond
- ☞ samen gamen
- ☞ kussengevecht
- ☞ zomer doeboek
- ☞ boek lezen
- ☞ tent bouwen
- ☞ spelen bij vriend(in)
- ☞ spelletjesmiddag
- ☞ recycling knutselen
- ☞ (water)verven
- ☞ zwembad in de tuin
- ☞ iets lekkers bakken
- ☞ tekenwedstrijd
- ☞ oud speelgoed weggeven
- ☞ pizza bakken
- ☞ slaapkamer herinrichten
- ☞ bellenblazen op balkon
- ☞ indoor picknick
- ☞ raamschilderij maken
- ☞ happy stones schilderen
- ☞ fotoalbums/video's kijken
- ☞ high tea middag
- ☞ verhalen over vroeger
- ☞ verstoppertje spelen
- ☞ massage/beautydagje

Haiku's van BSTB1




Een haiku is een kort, niet-rijmend gedicht uit Japan. Een haiku bestaat vaak uit drie regels van 5, 7 en 5 lettergrepen. *Maak jij er ook 1 deze vakantie?*



Stripverhaal door Juan, klas B31D

De strip van Juan gaat over suiker, dat is in het kader van de lessen gezonde voeding in de klas.



THE END

Juan-b31D

Woordzoekers van klas B31D

G	A	B	M	E	O	L	F	M	T	R	I	N	U	J	J	G	F	G
A	C	R	C	A	R	O	C	F	A	R	E	L	B	O	I	E	M	I
P	A	E	S	A	Y	E	Z	F	B	O	A	B	U	L	O	O	I	L
C	M	R	U	E	K	F	P	C	A	R	D	A	M	J	I	N	U	J
N	R	E	D	M	D	I	J	E	E	A	U	A	M	E	I	R	L	O
V	O	E	B	A	E	E	R	U	I	H	R	A	C	K	T	M	P	M
M	L	B	R	E	P	C	I	P	L	P	L	D	R	A	K	P	R	A
E	R	I	R	I	R	P	J	I	A	M	K	F	B	I	Y	A	E	C
N	L	Q	R	L	R	K	E	N	B	P	G	H	S	E	G	A	M	S
E	O	E	M	P	V	A	J	L	Z	A	C	I	D	E	I	F	K	D
V	B	N	P	V	A	I	U	Y	L	K	N	A	J	H	I	O	A	N
V	R	R	T	P	R	W	X	N	N	A	T	W	R	I	M	U	L	O
U	T	S	U	A	A	P	O	M	A	R	E	A	H	K	G	G	A	V
R	S	U	D	V	Q	N	R	S	D	J	P	G	O	U	J	K	N	E
D	W	N	Y	M	C	S	A	B	A	R	E	M	S	R	Q	P	O	M
X	A	V	Z	A	B	P	C	N	M	E	M	T	N	A	A	N	A	B
M	C	A	I	J	P	X	Y	K	A	E	U	U	A	S	T	X	A	E
D	L	G	H	E	V	W	A	U	R	S	M	V	W	A	Y	B	C	R
S	E	F	L	R	U	P	A	L	F	U	I	L	F	E	M	D	G	Z
T	I	U	R	F	E	T	T	R	E	B	O	T	K	O	J	O	H	I
K	L	M	N	O	L	E	M	R	E	T	A	W	K	N	O	P	T	Q
P	N	O	P	Q	R	S	P	Z	S	R	E	B	M	E	C	E	D	R

Sla
 Appel
 Sinaasappel
 Mandarijn
 Banaan
 Druiven
 Aardappel
 ui
 komkommer

Tomaat
 Avacado
 peer
 Watermelon
 Pieper
 Ananas
 paprika
 Aardbei

Januari
 Februari
 Maart
 April
 Mei
 Juni
 Juli
 August
 September
 Oktober
 november
 December

Hassan B31.D



WOORDZOEKER

Zoek de onderstaande woorden in het letterblok en streep ze door. De overgebleven letters vormen een woord. Vind jij de oplossing?



BARBECUE
CAMPING
INSMEREN
PALMBOMEN
PICKNICK

PRETPARK
SLIPPERS
STRAND
VAKANTIE

VAKANTIEFOTO
WARMTE
WATERSPORT
ZANDKASTEEL


ZOMERFRUIT
ZON
ZONNEBRIL
ZWEMMEN

B	A	R	B	E	C	U	E	V	S	W	Z
S	L	I	P	P	E	R	S	A	T	A	O
W	P	R	E	T	P	A	R	K	R	V	M
A	T	E	R	P	Z	O	N	A	A	A	E
T	I	W	A	R	M	T	E	N	N	K	R
E	C	A	M	P	I	N	G	T	D	A	F
R	Z	O	N	N	E	B	R	I	L	N	R
S	S	I	N	S	M	E	R	E	N	T	U
P	I	C	K	N	I	C	K	F	T	I	I
O	Z	W	E	M	M	E	N	O	O	E	T
R	Z	A	N	D	K	A	S	T	E	E	L
T	O	L	P	A	L	M	B	O	M	E	N

Oplossing:



1 van de recepten gemaakt bij BVO en woordzoekers 😊



B	E	I	N	D	I	G	E	N	T
E	S	M	J	M		Z	G	D	O
E	C	L	A	A	N	E	P	N	E
L	H	U	L	T	S	E	A	A	T
D	E	X	B	A	R	P	R	M	S
S	E	A	E	T	M	A	T	S	E
C	R	F	D	Z	Z	P	S	A	N
H	M	L	K	N	A	P	G	W	B
E	E	E	M	I	D	D	E	N	O
R	S	X	K	L	F	R	E	N	R
M	B	E	G	I	N	N	E	N	D

BEELDSCHERM
TOETSENBORD
BEGINNEN
EINDIGEN
SCHEERMES

KLEREN
MATRAS
LUXAFLEX
LAMP
MIDDEN
KNAP
BED

ZEEP
TRAP
JAS
WASMAND

B31.D
Mustafa

V	L	E	E	S	M	O	O	I	E
N	H	C	K	P	O	Q	Q	I	W
E	M	U	A	O	J	K	O	G	R
D	B	D	I	B	K	B	C	U	I
R	A	O	K	S	F	E	I	S	L
O	D	S	O	C	E	E	H	Z	E
W	V	A	T	M	K	T	W	K	P
R	N	E	S	N	O	K	E	F	P
E	P	S	I	O	Z	O	Y	I	A
K	P	W	M	Q	B	S	V	U	D
K	E	O	N	T	W	R	P	Y	R
A	T	R	A	P	J	O	A	I	A
W	K	O	S	F	E	N	A	U	A

•Aardappel
•tomaat
•wakkerworden
•Pen

•ui
•vlees
•trap
•huis

•Boom
•AAP
•koken
•Bal

•Boek
•Winkel
•Sok
•Mosi
•Jas

Rihan
B31D

HAMBURGER

Ingrediënten:

Voor de hamburgers:
500 gram rundergehakt
1 ei
1 kleine ui, fijngehakt
2 teentjes knoflook, fijngehakt
2 eetlepels paneermeel
1 eetlepel mosterd
1 eetlepel Worcestershiresaus
Zout en peper naar smaak
1 eetlepel olijfolie

Voor de toppings:
4 hamburgerbroodjes
Plakjes kaas (optioneel)
Sla
Tomaat, in plakjes
Augurken, in plakjes
Rode ui, in ringen
Ketchup
Mosterd
Mayonaise

Bereidingswijze:

Vorbereiding van de hamburgers:
Meng in een grote kom het rundergehakt, ei, fijngehakte ui, knoflook, paneermeel, mosterd, Worcestershiresaus, zout en peper.
Vorm het mengsel met je handen tot 4 gelijke hamburgers.
Druk met je duim een lichte indeuking in het midden van elke hamburger (dit helpt om te voorkomen dat ze tijdens het koken te veel opzwellen).

Koken van de hamburgers:
Verhit de olijfolie in een grote koekenpan op middelhoog vuur.
Bak de hamburgers 4-5 minuten per kant, of tot ze gaar zijn naar wens. Voeg de plakjes kaas toe aan de hamburgers tijdens de laatste minuut van het bakken als je kaasburgers maakt.

Bereiding van de broodjes:
Snijd de hamburgerbroodjes doormidden en rooster ze lichtjes in een andere pan of onder de grill.

Samenstellen van de hamburgers:
Besmeer de onderste helft van de broodjes met mayonaise.
Leg er een slablad op, gevolgd door een gekookte hamburger.
Voeg plakjes tomaat, augurk en rode ui toe.
Besprenkel met ketchup en mosterd naar smaak.
Dek af met de bovenste helft van het broodje.

Serveren:
Serveer de hamburgers meteen, eventueel met frietjes of een salade.

EET SMAKELIJK!

A	C	F	S	g	N	S	U	I	K	E	R
L	g	B	C	O	E	N	E	T	I	U	B
L	L	F	H	E	D	g	R	A	T	I	S
E	B	O	O	D	E	B	O	E	K	L	E
M	S	C	O	L	R	N	I	E	U	W	Z
A	A	L	S	P	L	T	U	O	F	N	E
Z	K	E	I	Z	A	T	E	L	E	V	I
M	O	R	g	E	N	Q	F	I	E	T	S
L	L	E	U	K	D	S	P	E	L	E	I
W	E	R	K	E	S	H	U	I	S	N	E
A	U	T	O	N	E	R	E	D	N	I	K

1- loop.
 2- Nederlands.
 3- Televisie.
 4- Boek.
 5- lezen.
 6- Fiets.
 7- Spelen.
 8- Kinderen.
 9- Nieuw.
 10- Buiten.


11. Huis
 12. Fout
 13. goed.
 14. ziek.
 15. Morgen.
 16. SUIKER.
 17. gratis.
 18. Werken.
 19. Leuke
 20. Allemaal.

21. School
 22. auto


B31.D
 -Samyar-

Stripverhaal door Ella, klas B31B

Ella. b31b



PO!



Zomervakantie start zaterdag 29 juni.
We zien jullie graag terug op school:
donderdag 22 augustus.

Fijne vakantie!